

ОТЧЕТ О ФИНАНСОВЫХ РЕЗУЛЬТАТАХ ДЕЯТЕЛЬНОСТИ УЧРЕЖДЕНИЯ

на 1 января 2019 г.

Учреждение _____
 Обособленное подразделение _____
 Учредитель _____
 Наименование органа, осуществляющего полномочия
 учредителя _____
 Периодичность: годовая
 Единица измерения: руб

общеобразовательная школа №38"

	КОДЫ
Форма по ОКУД	0503721
Дата	01.01.2019
ИНН	1650081369
по ОКПО	56346733
по ОКТМО	92730000
по ОКПО	56346733
ИНН	
Глава по БК	0
по ОКЕИ	383

Наименование показателя	Код строки	Код аналитики	Деятельность с целевыми средствами	Деятельность по государственному заданию	Приносящая доход деятельность	Итого
1	2	3	4	5	6	7
Доходы (стр.030 + стр.040 + стр.050 + стр.060 + стр.090 + стр.100)	010	100	2 425 840.34	46 541 169.15	1 573 523.92	50 540 533.41
<i>Доходы от собственности</i>	030	120	-	-	190 023.77	190 023.77
<i>Доходы от оказания платных услуг (работ), компенсаций затрат</i>	040	130	-	51 021 104.04	1 216 328.61	52 237 432.65
<i>Штрафы, пени, неустойки, возмещения ущерба</i>	050	140	-	-	362.54	362.54
<i>Безвозмездные поступления от бюджетов</i>	060	150	-	-	-	-
в том числе:						
поступления от наднациональных организаций и правительств иностранных государств	062	152	-	-	-	-
поступления от международных финансовых организаций	063	153	-	-	-	-
<i>Доходы от операций с активами</i>	090	170	-	-5 285 014.59	23 748.00	-5 261 266.59
из них:						
доходы от переоценки активов	091	171	-	-	-	-
доходы от реализации активов	092	172	-	-5 285 014.59	23 748.00	-5 261 266.59
из них:						
доходы от реализации нефинансовых активов	093	172	-	-5 285 014.59	23 748.00	-5 261 266.59
доходы от реализации финансовых активов	096	172	-	-	-	-
чрезвычайные доходы от операций с активами	099	173	-	-	-	-
<i>Прочие доходы</i>	100	180	2 425 840.34	805 079.70	143 061.00	3 373 981.04
из них:						
субсидии	101	183	2 425 840.34	-	-	2 425 840.34
субсидии на осуществление капитальных вложений	102	184	-	-	-	-
иные трансферты	103	189	-	-	143 061.00	143 061.00
иные прочие доходы	104	189	-	805 079.70	-	805 079.70


Наименование показателя	Код строки	Код аналитики	Деятельность с целевыми средствами	Деятельность по государственному заданию	Приносящая доход деятельность	Итого
1	2	3	4	5	6	7
Расходы (стр.160 + стр.170 + стр. 190 + стр.210 + стр. 230 + стр. 240 + стр. 250 + стр. 260)	150	200	2 452 985.58	52 720 142.68	1 686 854.72	56 859 982.98
<i>Оплата труда и начисления на выплаты по оплате труда</i>	160	210	265 057.54	38 189 614.58	1 113 790.66	39 568 462.78
в том числе:						
заработная плата	161	211	203 673.29	29 355 507.72	832 686.30	30 391 867.31
прочие выплаты	162	212	-	-	29 725.70	29 725.70
начисления на выплаты по оплате труда	163	213	61 384.25	8 834 106.86	251 378.66	9 146 869.77
<i>Оплата работ, услуг</i>	170	220	2 129 300.80	3 745 430.23	498 634.85	6 373 365.88
в том числе:						
услуги связи	171	221	-	26 032.37	602.81	26 635.18
транспортные услуги	172	222	-	-	-	-
коммунальные услуги	173	223	-	3 005 342.45	211 882.93	3 217 225.38
арендная плата за пользование имуществом	174	224	-	-	-	-
работы, услуги по содержанию имущества	175	225	-	374 738.55	36 783.43	411 521.98
прочие работы, услуги	176	226	2 129 300.80	339 316.86	249 365.68	2 717 983.34
<i>Обслуживание долговых обязательств</i>	190	230	-	-	-	-
в том числе:						
обслуживание долговых обязательств учреждения	193	233	-	-	-	-
процентные расходы по обязательствам	194	234	-	-	-	-
<i>Безвозмездные перечисления организациям</i>	210	240	-	-	-	-
в том числе:						
безвозмездные перечисления государственным и муниципальным организациям	211	241	-	-	-	-
безвозмездные перечисления организациям, за исключением государственных и муниципальных организаций	212	242	-	-	-	-
<i>Безвозмездные перечисления бюджетам</i>	230	250	-	-	-	-
в том числе:						
перечисления наднациональным организациям и правительствам иностранных государств	232	252	-	-	-	-
перечисления международным организациям	233	253	-	-	-	-
<i>Социальное обеспечение</i>	240	260	-	-	-	-
из них:						
пособия по социальной помощи населению	242	262	-	-	-	-
пенсии, пособия, выплачиваемые организациями сектора государственного управления	243	263	-	-	-	-
<i>Прочие расходы</i>	250	290	20 160.00	2 633 768.00	-	2 653 928.00
<i>Расходы по операциям с активами</i>	260	270	38 467.24	8 151 329.87	74 429.21	8 264 226.32
в том числе:						
амортизация основных средств и нематериальных активов	261	271	-	7 925 338.00	-	7 925 338.00
расходование материальных запасов	264	272	38 467.24	225 991.87	74 429.21	338 888.32
чрезвычайные расходы по операциям с активами	269	273	-	-	-	-
Чистый операционный результат (стр.301 - стр.302); (стр.310 + стр.400)	300		-27 145.24	-6 178 973.53	-118 870.80	-6 324 989.57
<i>Операционный результат до налогообложения (стр.010 - стр.150)</i>	301		-27 145.24	-6 178 973.53	-113 330.80	-6 319 449.57
<i>Налог на прибыль</i>	302		-	-	5 540.00	5 540.00

Наименование показателя	Код строки	Код аналитики	Деятельность с целевыми средствами	Деятельность по государственному заданию	Приносящая доход деятельность	Итого
1	2	3	4	5	6	7
Операции с нефинансовыми активами (стр.320 + стр.330 + стр.350 + стр.360+стр.370+380+390)	310		-27 145.24	-1 568 639.39	-6 490.67	-1 602 275.30
<i>Чистое поступление основных средств</i>	320		-	-1 628 690.17	-	-1 628 690.17
в том числе:						
увеличение стоимости основных средств	321	310	-	6 296 647.83	-	6 296 647.83
уменьшение стоимости основных средств	322	41X	-	7 925 338.00	-	7 925 338.00
<i>Чистое поступление нематериальных активов</i>	330		-	-	-	-
в том числе:						
увеличение стоимости нематериальных активов	331	320	-	-	-	-
уменьшение стоимости нематериальных активов	332	42X	-	-	-	-
<i>Чистое поступление произведенных активов</i>	350		-	-	-	-
в том числе:						
увеличение стоимости произведенных активов	351	330	-	-	-	-
уменьшение стоимости произведенных активов	352	43X	-	-	-	-
<i>Чистое поступление материальных запасов</i>	360		-27 145.24	60 050.78	-6 490.67	26 414.87
в том числе:						
увеличение стоимости материальных запасов	361	340	11 322.00	286 042.65	91 686.54	389 051.19
уменьшение стоимости материальных запасов	362	440	38 467.24	225 991.87	98 177.21	362 636.32
<i>Чистое поступление прав пользования активом</i>	370		-	-	-	-
в том числе:						
увеличение стоимости прав пользования активом	371	350	-	-	-	-
уменьшение стоимости прав пользования активом	372	450	-	-	-	-
<i>Чистое изменение затрат на изготовление готовой продукции (работ, услуг)</i>	380		-	-	-	-
в том числе:						
увеличение затрат	381	x	-	38 189 614.58	1 102 178.77	39 291 793.35
уменьшение стоимости прав пользования активом	382	x	-	38 189 614.58	1 102 178.77	39 291 793.35
<i>Чистое изменение расходов будущих периодов</i>	390	x	-	-	-	-

Наименование показателя	Код строки	Код аналит ики	Деятельность с целевыми средствами	Деятельность по государственному заданию	Приносящая доход деятельность	Итого
1	2	3	4	5	6	7
Операции с финансовыми активами и обязательствами (стр.410 - стр.510)	400		-	-4 610 334.14	-112 380.13	-4 722 714.27
Операции с финансовыми активами (стр.420 + стр.430+ стр.440 + стр.460 + стр. 470 + стр.480)	410		-	-5 353 363.50	-33 482.74	-5 386 846.24
<i>Чистое поступление средств учреждений</i>	420		-	71 548.09	-20 218.21	51 329.88
в том числе:						
поступление средств	421	510	2 425 840.34	51 237 147.76	1 581 408.88	55 244 396.98
выбытие средств	422	610	2 425 840.34	51 165 599.67	1 601 627.09	55 193 067.10
<i>Чистое поступление ценных бумаг, кроме акций</i>	430		-	-	-	-
в том числе:						
увеличение стоимости ценных бумаг, кроме акций и иных форм участия в капитале	431	520	-	-	-	-
уменьшение стоимости ценных бумаг, кроме акций и иных форм участия в капитале	432	620	-	-	-	-
<i>Чистое поступление акций и иных форм участия в капитале</i>	440		-	-	-	-
в том числе:						
увеличение стоимости акций и иных форм участия в капитале	441	530	-	-	-	-
уменьшение стоимости акций и иных форм участия в капитале	442	630	-	-	-	-
<i>Чистое предоставление займов (ссуд)</i>	460		-	-	-	-
в том числе:						
увеличение задолженности по предоставленным займам (ссудам)	461	540	-	-	-	-
уменьшение задолженности по предоставленным займам (ссудам)	462	640	-	-	-	-
<i>Чистое поступление иных финансовых активов</i>	470		-	-	-	-
в том числе:						
увеличение стоимости иных финансовых активов	471	550	-	-	-	-
уменьшение стоимости иных финансовых активов	472	650	-	-	-	-
<i>Чистое увеличение дебиторской задолженности</i>	480		-	-5 424 911.59	-13 264.53	-5 438 176.12
в том числе:						
увеличение прочей дебиторской задолженности	481	560	3 090 952.49	53 247 285.33	1 715 424.89	58 053 662.71
уменьшение прочей дебиторской задолженности	482	660	3 090 952.49	58 672 196.92	1 728 689.42	63 491 838.83

Наименование показателя	Код строки	Код аналитики	Деятельность с целевыми средствами	Деятельность по государственному заданию	Приносящая доход деятельность	Итого
1	2	3	4	5	6	7
Операции с обязательствами (стр.520 + стр.530 + стр.540 + стр.550 + стр.560)	510		-	-743 029.36	78 897.39	-664 131.97
<i>Чистое увеличение задолженности по привлечениям перед резидентами</i>	520		-	-	-	-
в том числе:						
увеличение задолженности по привлечениям перед резидентами	521	710	-	-	-	-
уменьшение задолженности по привлечениям перед резидентами	522	810	-	-	-	-
<i>Чистое увеличение задолженности по привлечениям перед нерезидентами</i>	530		-	-	-	-
в том числе:						
увеличение задолженности по привлечениям перед нерезидентами	531	720	-	-	-	-
уменьшение задолженности по привлечениям перед нерезидентами	532	820	-	-	-	-
<i>Чистое увеличение прочей кредиторской задолженности</i>	540		-	7 623.39	92 279.33	99 902.72
в том числе:						
увеличение прочей кредиторской задолженности	541	730	2 452 963.30	55 221 407.36	1 770 563.74	59 444 934.40
уменьшение прочей кредиторской задолженности	542	830	2 452 963.30	55 213 783.97	1 678 284.41	59 345 031.68
<i>Чистое изменение доходы будущих периодов</i>	550	x	-	-	-13 381.94	-13 381.94
<i>Чистое изменение резервов предстоящих расходов</i>	560	x	-	-750 652.75	-	-750 652.75


Руководитель


(подпись)

А. Н. Деулин


(расшифровка подписи)

Главный бухгалтер


(подпись)

Л. Х. Газизуллина

(расшифровка подписи)



Централизованная бухгалтерия

(наименование, ОГРН, ИНН, КПП, местонахождение)

Руководитель

(уполномоченное лицо)

(должность)

(подпись)

(расшифровка подписи)

Исполнитель

(должность)

(подпись)

(расшифровка подписи)

(телефон, e-mail)

" " 20 г.